



УПРАВЛЕНИЕ ФЕДЕРАЛЬНОЙ СЛУЖБЫ  
ГОСУДАРСТВЕННОЙ СТАТИСТИКИ  
ПО РЕСПУБЛИКЕ КРЫМ И Г. СЕВАСТОПОЛЮ

# Финансовое состояние организаций Республики Крым



январь – июнь 2023 года



# Финансовое состояние организаций\*

Республики Крым

январь – июнь 2023 года

- 01 Сальдированный финансовый результат организаций
- 02 Прибыль организаций
- 03 Убыток организаций
- 04 Финансовые результаты деятельности организаций
- 05 Доля организаций, получивших прибыль (убыток)
- 06 Кредиторская и дебиторская задолженность организаций
- 07 Рентабельность операционной деятельности

\* Ежемесячные данные оперативной статистики



# САЛЬДИРОВАННЫЙ ФИНАНСОВЫЙ РЕЗУЛЬТАТ ОРГАНИЗАЦИЙ\*

январь – июнь 2023 г., млн рублей



**364,6**

Обрабатывающие производства



**-689,4**

Водоснабжение; водоотведение, организация сбора и утилизации отходов, деятельность по ликвидации загрязнений



**-1 562,6**

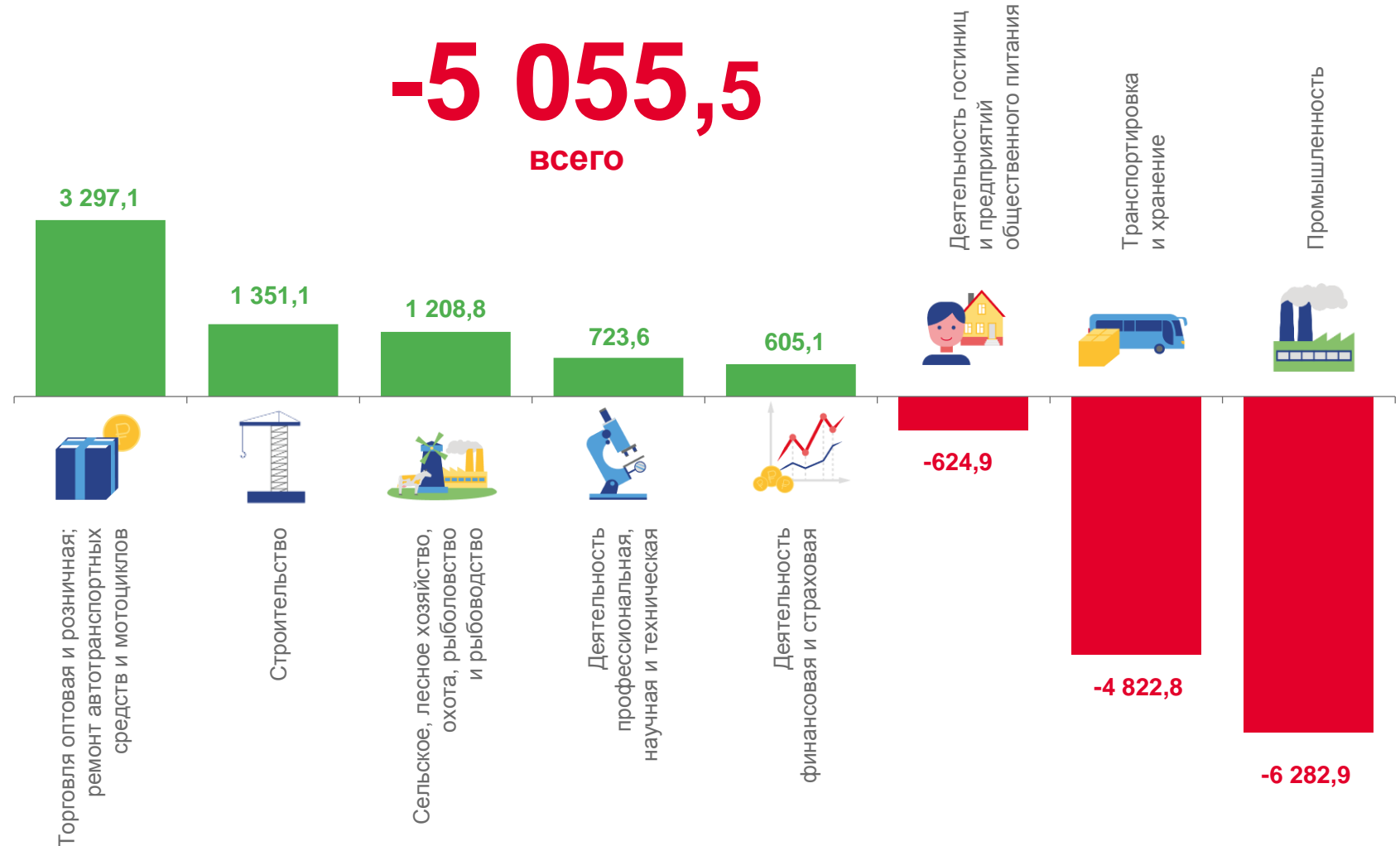
Добыча полезных ископаемых



**-4 395,5**

Обеспечение электрической энергией, газом и паром; кондиционирование воздуха

**-5 055,5**  
всего



\* Без субъектов малого предпринимательства.



# САЛЬДИРОВАННЫЙ ФИНАНСОВЫЙ РЕЗУЛЬТАТ ОРГАНИЗАЦИЙ\*

январь – июнь 2023 г.

**15 359,2**

млн руб.  
(86,1%)

в % к январю - июню 2022 г.

**20 414,7**

млн руб.  
(166,3%)

в % к январю - июню 2022 г.

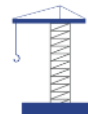
**-5 055,5**

млн руб.

в % к январю - июню 2022 г.



Торговля оптовая и розничная; ремонт автотранспортных средств и мотоциклов



Строительство



Сельское, лесное хозяйство, охота, рыболовство и рыбоводство



Промышленность

**3 599,2**   **302,1**

млн руб.   млн руб.  
(86,6%)   (200,9%)

в % к январю - июню 2022 г.   в % к январю - июню 2022 г.

**1 414,7**   **63,6**

млн руб.   млн руб.  
(41,5%)   (12,5%)

в % к январю - июню 2022 г.   в % к январю - июню 2022 г.

**1 285,0**   **76,2**

млн руб.   млн руб.  
(96,4%)   (26,4%)

в % к январю - июню 2022 г.   в % к январю - июню 2022 г.

**5 086,2**   **11 369,1**

млн руб.   млн руб.  
(75,0%)   (312,6%)

в % к январю - июню 2022 г.   в % к январю - июню 2022 г.

**3 297,1** млн руб.  
(82,3%)

в % к январю - июню 2022 г.

**1 351,1** млн руб.  
(46,6%)

в % к январю - июню 2022 г.

**1 208,8** млн руб.  
(115,8%)

в % к январю - июню 2022 г.

**-6 282,9** млн руб.

в % к январю - июню 2022 г.

**ПРИБЫЛЬ - УБЫТОК = САЛЬДИРОВАННЫЙ ФИНАНСОВЫЙ РЕЗУЛЬТАТ**

\* Без субъектов малого предпринимательства.

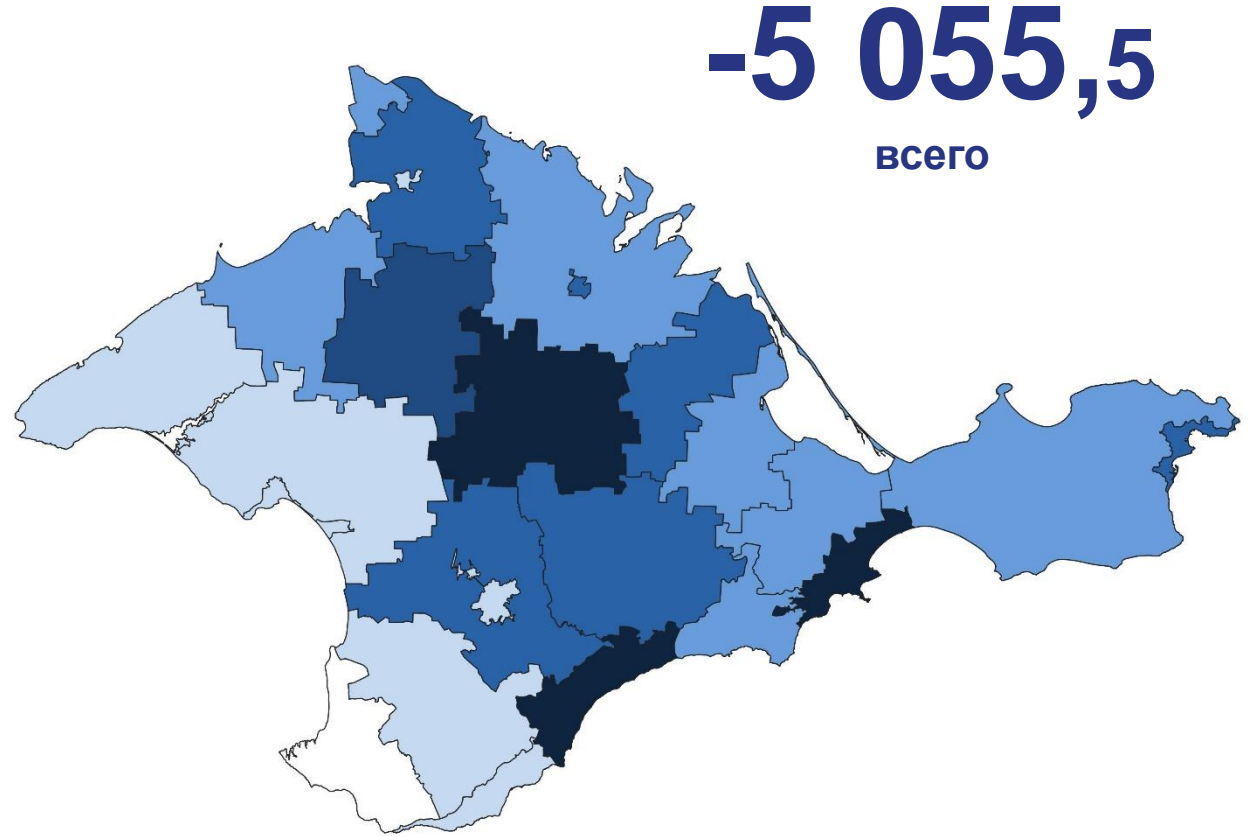
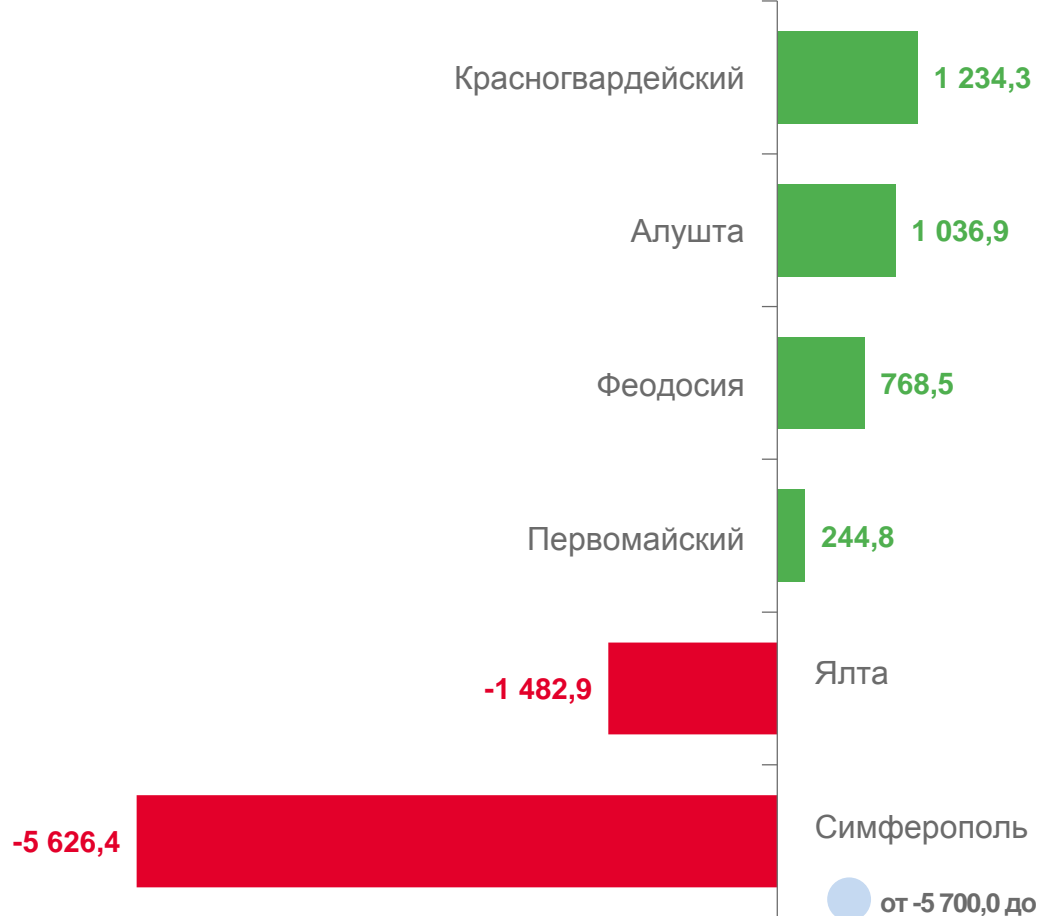




# САЛЬДИРОВАННЫЙ ФИНАНСОВЫЙ РЕЗУЛЬТАТ ОРГАНИЗАЦИЙ\*

январь – июнь 2023 г., млн рублей

Муниципальные образования с наибольшими и наименьшими значениями



**-5 055,5**  
всего



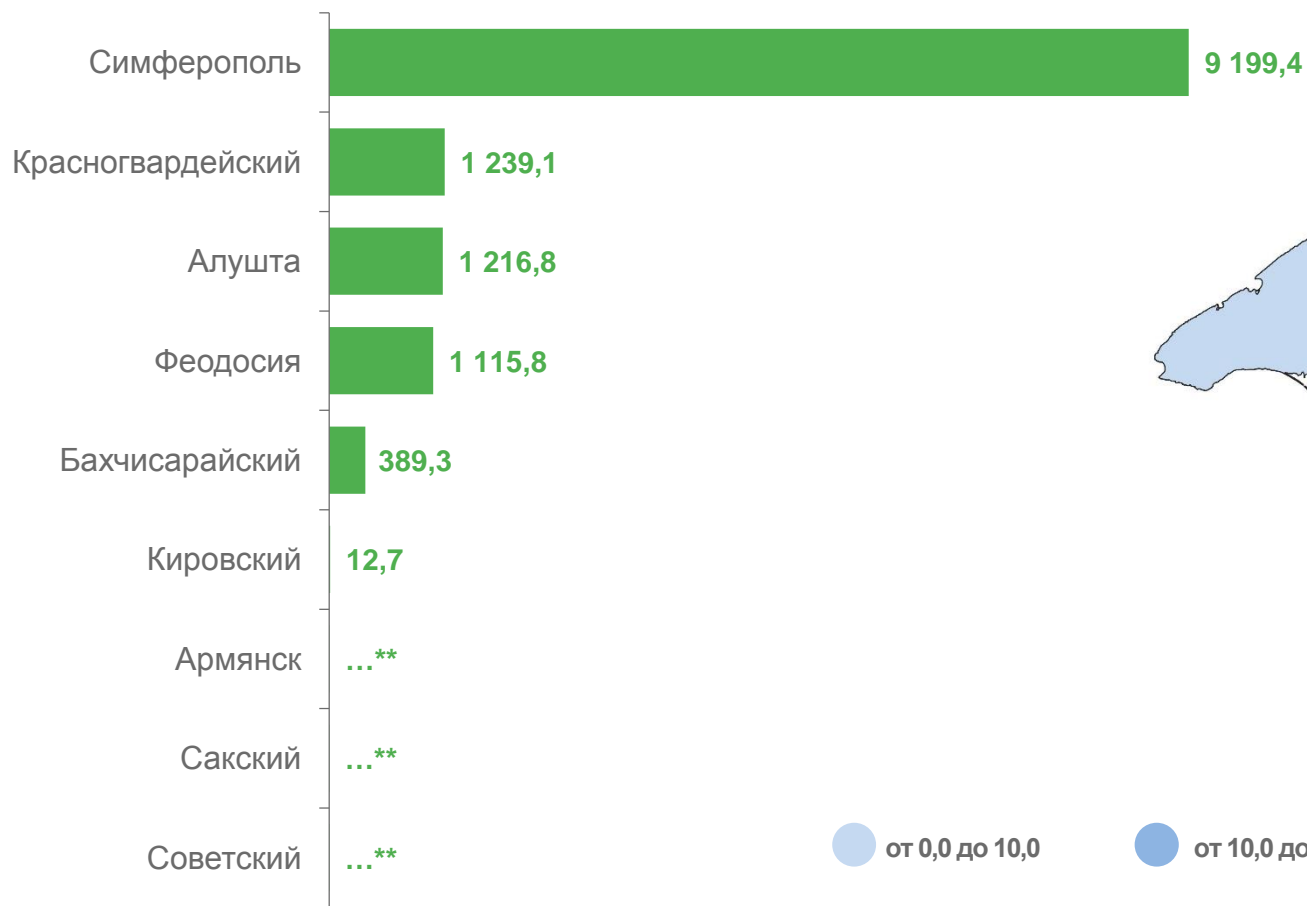
\* Без субъектов малого предпринимательства.



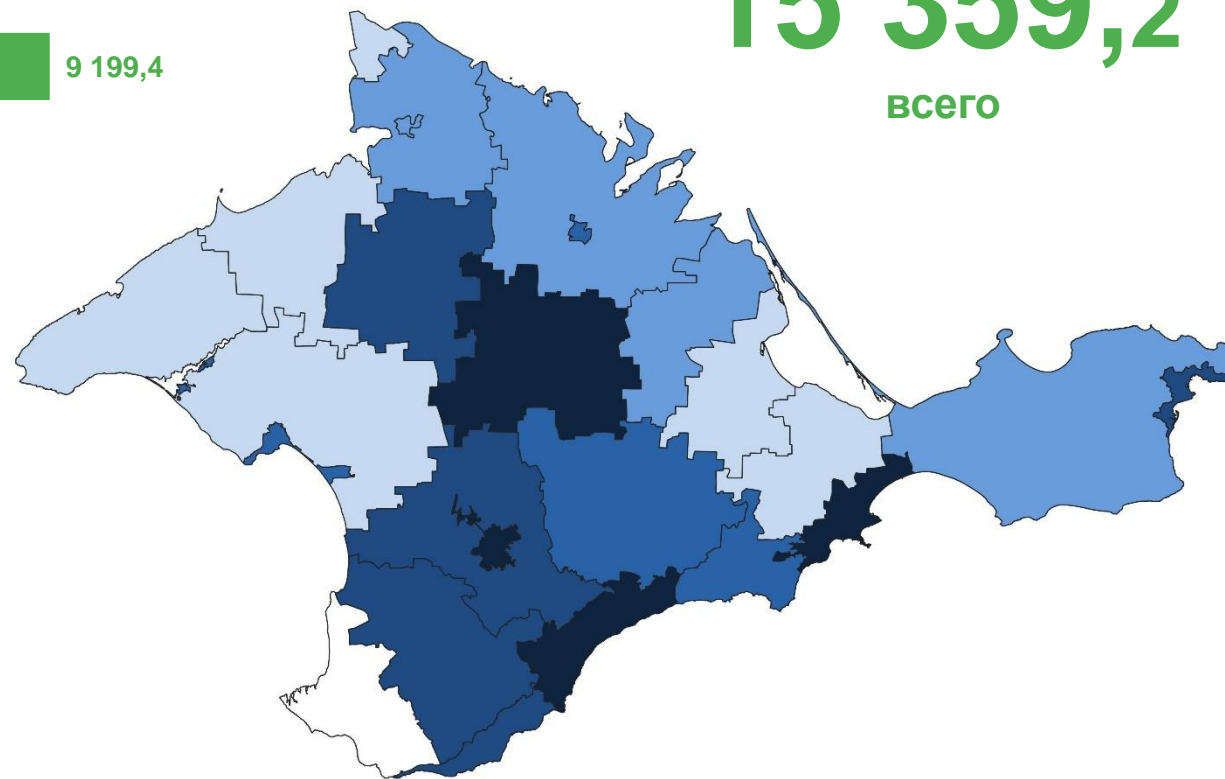
# ПРИБЫЛЬ ОРГАНИЗАЦИЙ\*

январь – июнь 2023 г., млн рублей

Муниципальные образования с наибольшими и наименьшими значениями



**15 359,2**  
всего



\* Без субъектов малого предпринимательства.

\*\* Данные конфиденциальны согласно статье 9 Федерального закона от 29.11.07 № 282-ФЗ.

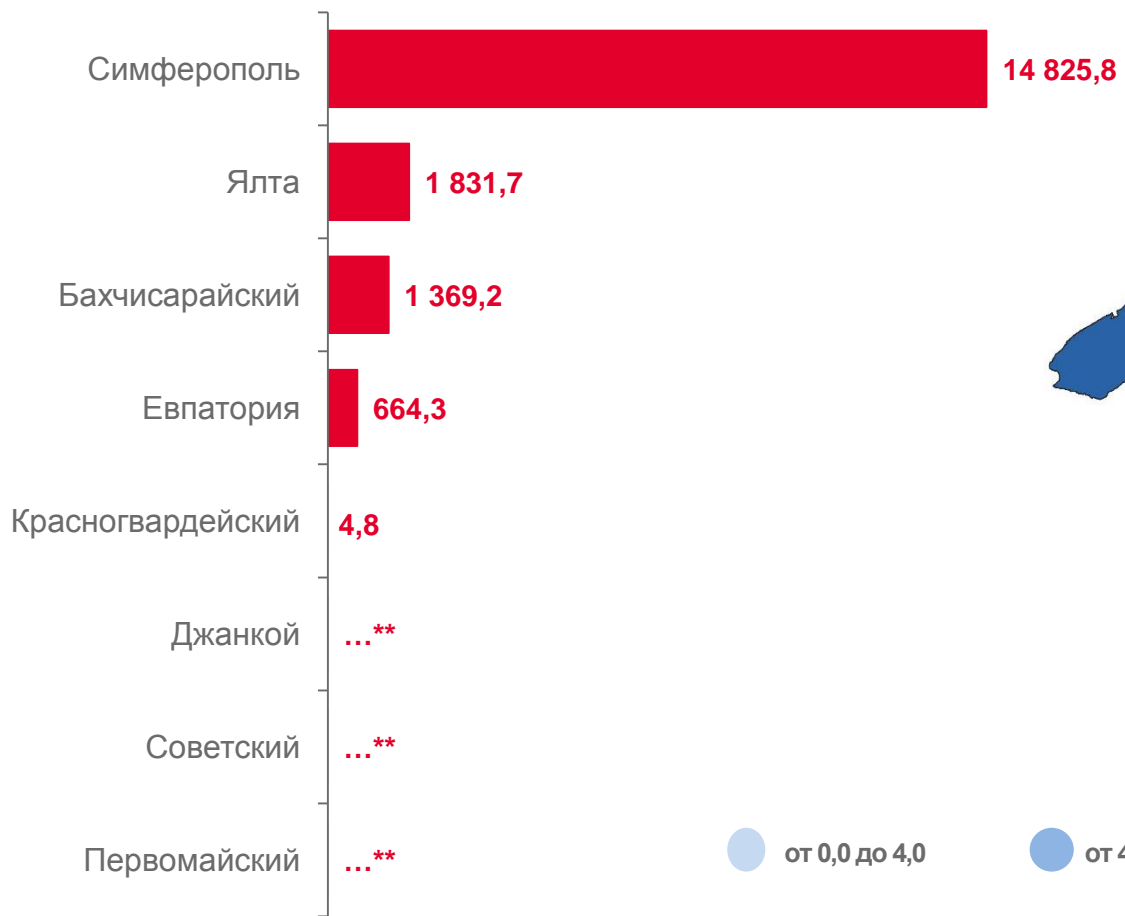




# УБЫТОК ОРГАНИЗАЦИЙ\*

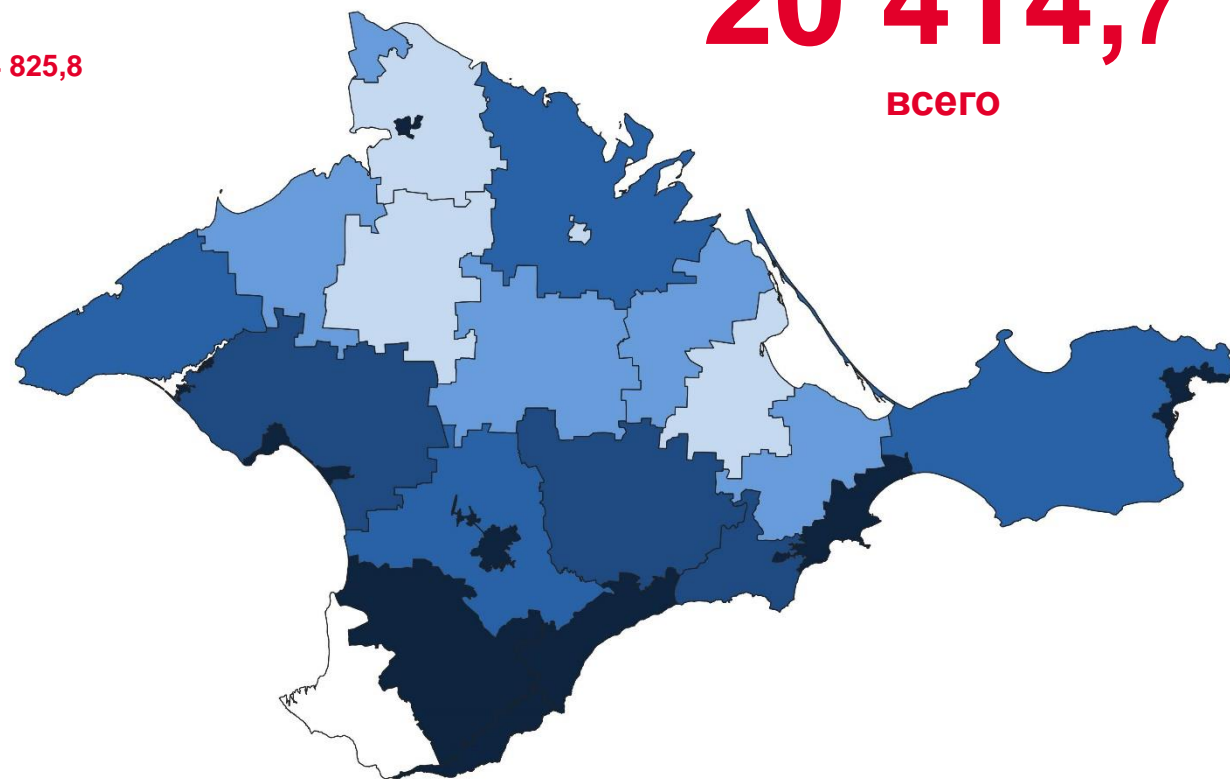
январь – июнь 2023 г., млн рублей

Муниципальные образования с наибольшими и наименьшими значениями



# 20 414,7

всего



\* Без субъектов малого предпринимательства.

\*\* Данные конфиденциальны согласно статье 9 Федерального закона от 29.11.07 № 282-ФЗ.

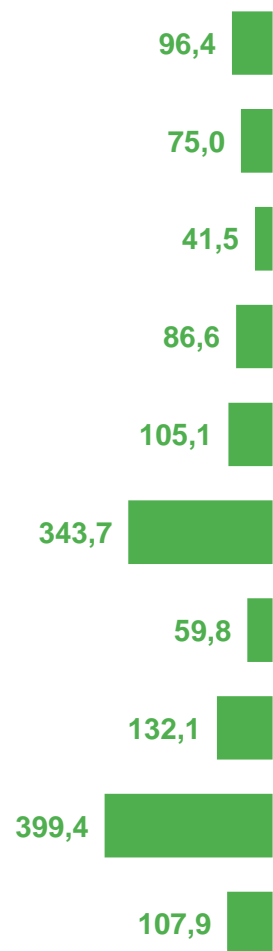


# ФИНАНСОВЫЕ РЕЗУЛЬТАТЫ ДЕЯТЕЛЬНОСТИ ОРГАНИЗАЦИЙ\*

январь – июнь 2023 г., в % к соответствующему периоду предыдущего года\*



ПРИБЫЛЬ



Сельское, лесное хозяйство, охота, рыболовство и рыбоводство	26,4
Промышленность	312,6
Строительство	12,5
Торговля оптовая и розничная; ремонт автотранспортных средств и мотоциклов	200,9
Транспортировка и хранение	125,5
Деятельность гостиниц и предприятий общественного питания	52,1
Деятельность по операциям с недвижимым имуществом	146,5
Образование	83,6
Деятельность в области здравоохранения и социальных услуг	75,3
Предоставление прочих видов услуг	13,7

УБЫТОК



\* Без субъектов малого предпринимательства.





# ДОЛЯ ПРИБЫЛЬНЫХ И УБЫТОЧНЫХ ОРГАНИЗАЦИЙ\*

январь – июнь 2023 г., %

всего  
Республика Крым

**58,3%**

доля прибыльных

**-4,3 п.п.**

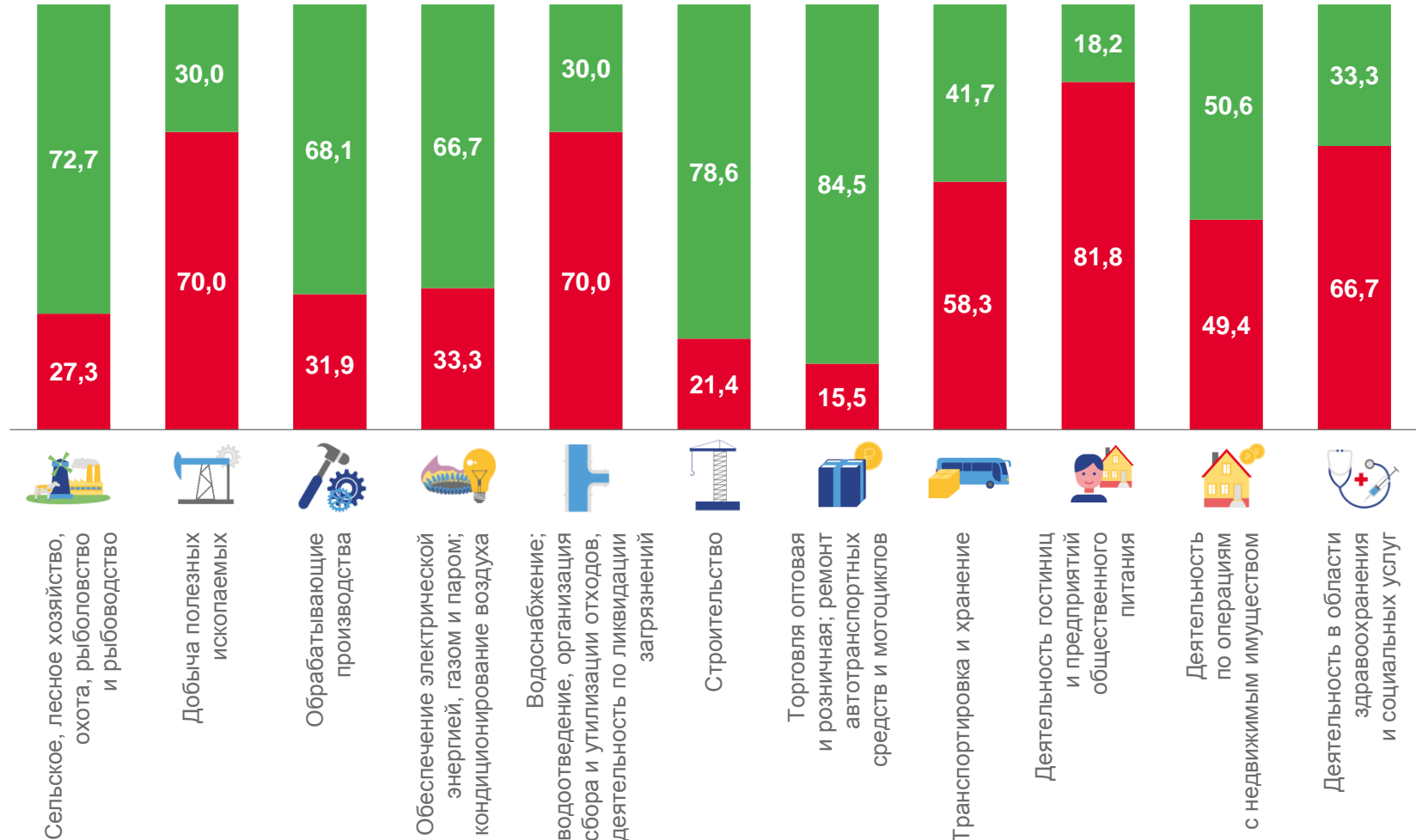
к январю - июню  
2022 г.

**41,7%**

доля убыточных

**+4,3 п.п.**

к январю - июню  
2022 г.



■ Доля прибыльных

■ Доля убыточных

\* Без субъектов малого предпринимательства.



# КРЕДИТОРСКАЯ ЗАДОЛЖЕННОСТЬ\*

на конец июня 2023 г., млрд рублей

всего  
на конец июня 2023 г.

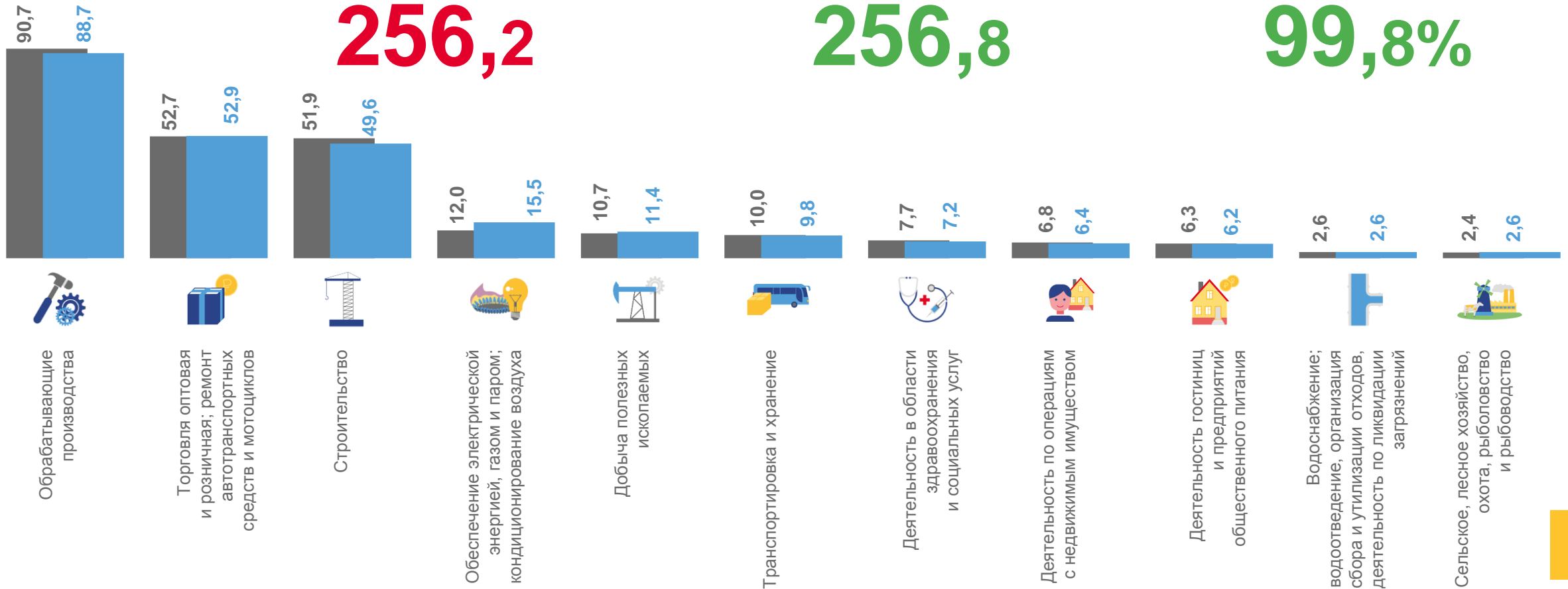
**256,2**

всего  
на конец мая 2023 г.

**256,8**

темп роста к концу  
предыдущего месяца

**99,8%**



■ На конец апреля 2023 г.

■ На конец мая 2023 г.

\* Без субъектов малого предпринимательства.





# ДЕБИТОРСКАЯ ЗАДОЛЖЕННОСТЬ\*

на конец июня 2023 г., млрд рублей

всего  
на конец июня 2023 г.

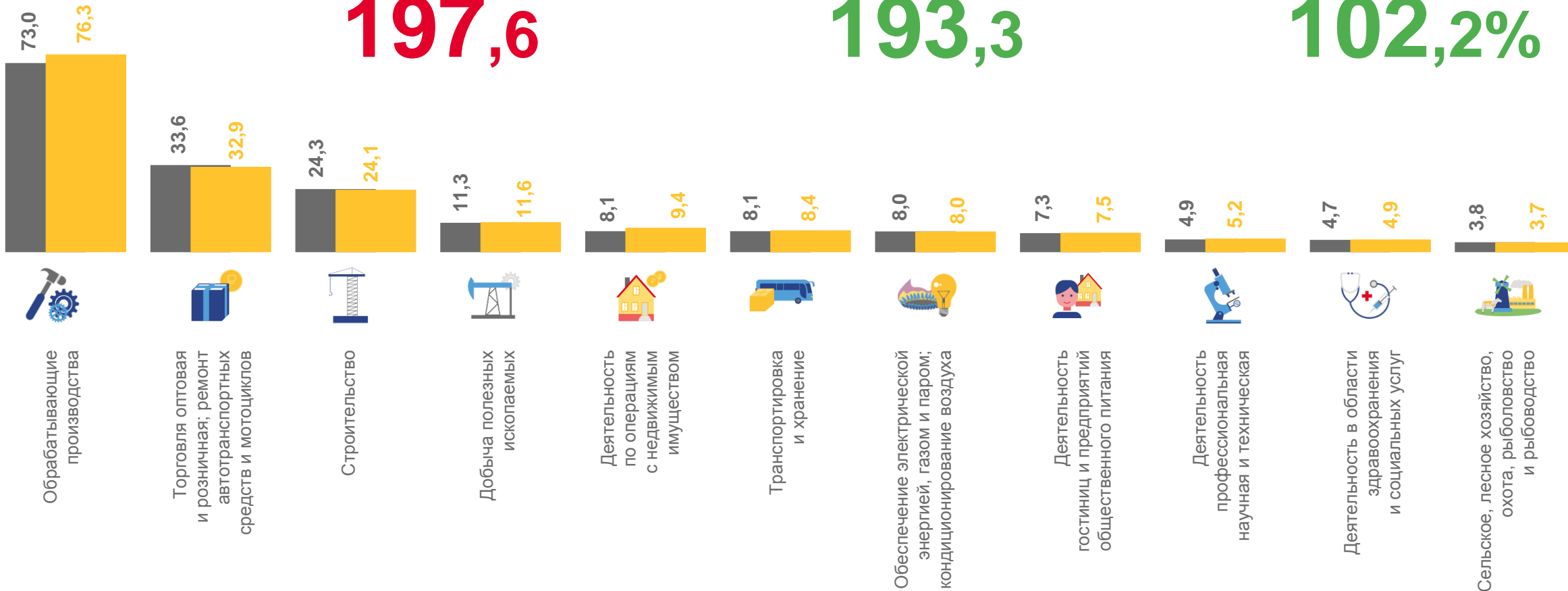
**197,6**

всего  
на конец мая 2023 г.

**193,3**

темп роста к концу  
предыдущего месяца

**102,2%**



На конец мая 2023 г.

На конец июня 2023 г.

\* Без субъектов малого предпринимательства.



# ПРОСРОЧЕННАЯ ДЕБИТОРСКАЯ И КРЕДИТОРСКАЯ ЗАДОЛЖЕННОСТЬ\*

на конец июня 2023 г., в % к общей кредиторской/дебиторской задолженности



кредиторская задолженность

**3,5%** всего



дебиторская задолженность

**8,2%** всего



\* Без субъектов малого предпринимательства.




# РЕНТАБЕЛЬНОСТЬ (УБЫТОЧНОСТЬ) ОПЕРАЦИОННОЙ ДЕЯТЕЛЬНОСТИ ПРОДАННЫХ ТОВАРОВ, ПРОДУКЦИИ, РАБОТ И УСЛУГ\*

январь – июнь 2023 г., в %



Обрабатывающие производства

12,9



Обеспечение электрической энергией, газом и паром; кондиционирование воздуха

2,2



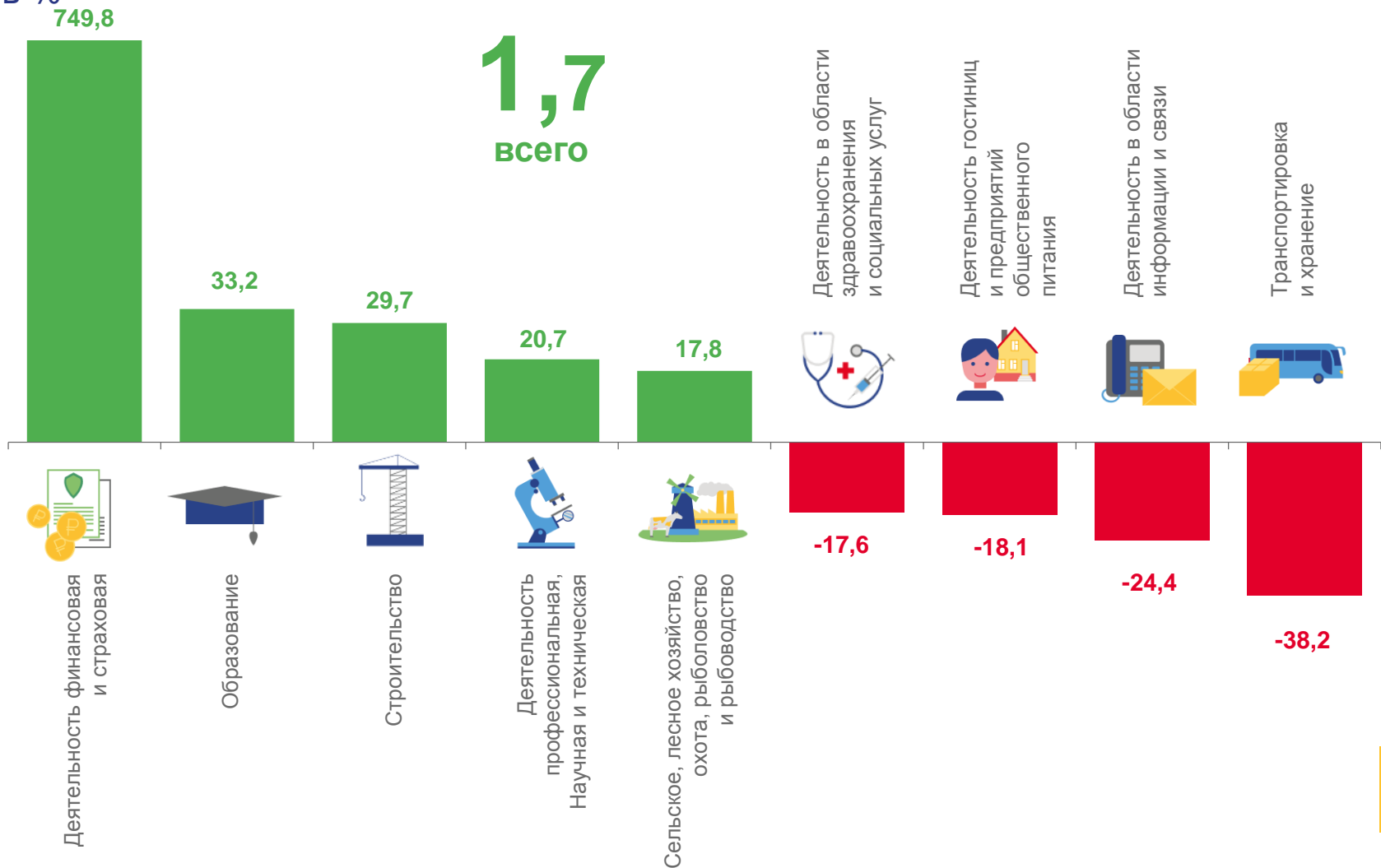
Добыча полезных ископаемых

-1,9



Водоснабжение; водоотведение, организация сбора и утилизации отходов, деятельность по ликвидации загрязнений

-26,9



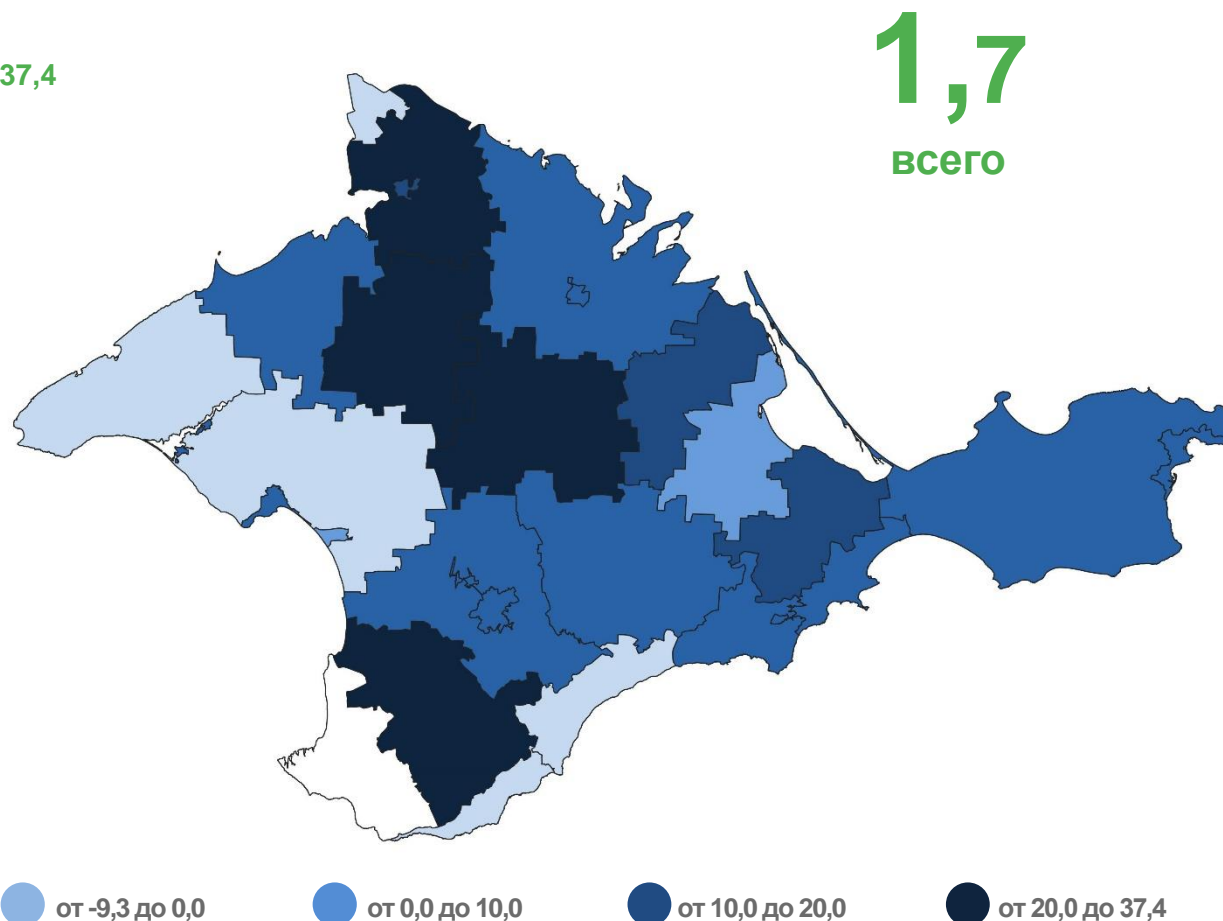
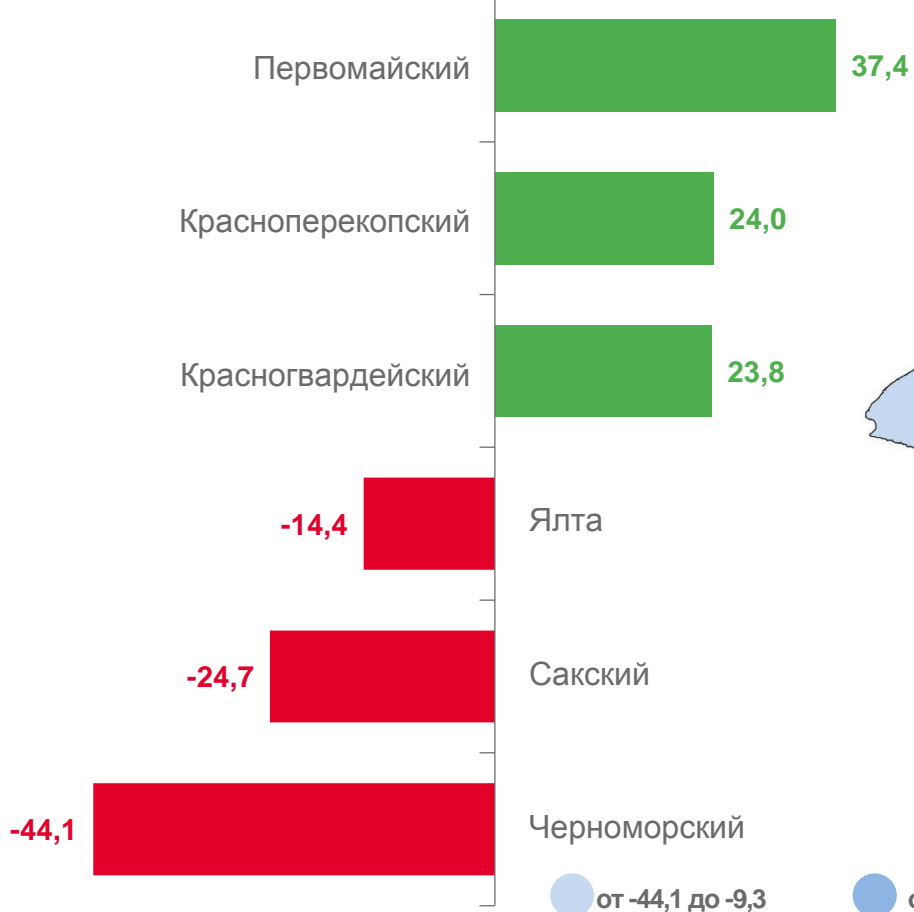
\* Без субъектов малого предпринимательства.



# РЕНТАБЕЛЬНОСТЬ (УБЫТОЧНОСТЬ) ОПЕРАЦИОННОЙ ДЕЯТЕЛЬНОСТИ ПРОДАННЫХ ТОВАРОВ, ПРОДУКЦИИ, РАБОТ И УСЛУГ

январь – июнь 2023 г., в %

Муниципальные образования с наибольшими и наименьшими значениями



\* Без субъектов малого предпринимательства.